


ICS 01.080.10
A 22



中华人民共和国国家标准

GB/T 10001.10—2014

公共信息图形符号 第 10 部分：通用符号要素

Public information graphical symbols—
Part 10: General symbol elements

2014-09-03 发布

2015-02-01 实施

中华人民共和国国家质量监督检验检疫总局
中国国家标准化管理委员会 发布

中 华 人 民 共 和 国
国 家 标 准
公 共 信 息 图 形 符 号
第 10 部 分：通 用 符 号 要 素
GB/T 10001.10—2014

*

中国标准出版社出版发行
北京市朝阳区和平里西街甲2号(100029)
北京市西城区三里河北街16号(100045)

网址 www.spc.net.cn

总编室:(010)64275323 发行中心:(010)51780235

读者服务部:(010)68523946

中国标准出版社秦皇岛印刷厂印刷
各地新华书店经销

*

开本 880×1230 1/16 印张 1.25 字数 28 千字
2015年1月第一版 2015年1月第一次印刷

*

书号: 155066·1-50440

如有印装差错 由本社发行中心调换
版权专有 侵权必究
举报电话:(010)68510107

前 言

GB/T 10001《公共信息图形符号》拟分为以下部分出版：

- 第 1 部分：通用符号；
- 第 2 部分：旅游休闲符号；
- 第 3 部分：客运货运符号；
- 第 4 部分：运动健身符号；
- 第 5 部分：购物符号；
- 第 6 部分：医疗保健符号；
- 第 7 部分：办公教学符号；
- 第 8 部分：公园景点符号；
- 第 9 部分：无障碍设施符号；
- 第 10 部分：通用符号要素。

本部分为 GB/T 10001 的第 10 部分。

本部分按照 GB/T 1.1—2009《标准化工作导则 第 1 部分：标准的结构和编写》给出的规则起草。

本部分由全国图形符号标准化技术委员会(SAC/TC 59)提出并归口。

本部分起草单位：中国标准化研究院、中国人民大学艺术学院、轻工业标准化研究所、北京视域四维城市导向系统规划设计有限公司、厦门鼎标企业管理服务有限公司。

本部分主要起草人：张亮、白殿一、安姚舜、杨柞年、宫凤启、陈永权、邹传瑜、王昕。

公共信息图形符号

第 10 部分:通用符号要素

1 范围

GB/T 10001 的本部分规定了构成公共信息图形符号通用的符号要素及其应用原则。
本部分适用于公共信息图形符号的设计。

2 规范性引用文件

下列文件对于本文件的应用是必不可少的。凡是注日期的引用文件,仅注日期的版本适用于本文件。凡是不注日期的引用文件,其最新版本(包括所有的修改单)适用于本文件。

GB/T 15565(所有部分) 图形符号 术语

GB/T 16903.1 标志用图形符号表示规则 第 1 部分:公共信息图形符号的设计原则

3 术语和定义

GB/T 15565 确立的术语和定义适用于本文件。为了便于使用,以下重复列出了 GB/T 15565.1 中的相关术语和定义。

符号要素 symbol element

具有特定含义的图形符号的组成部分。

[GB/T 15565.1—2008,定义 3.6]

4 通用符号要素

公共信息图形符号通用的符号要素见表 1。

5 应用原则

5.1 设计公共信息图形符号时,应优先从表 1 中选取相应的符号要素。

5.2 表 1 中的符号要素宜等比例放大或缩小。根据设计图形符号的需要,可在符合 GB/T 16903.1 规定的前提下,对表 1 中的符号要素进行调整。

5.3 根据设计的需要,在不影响符号含义表达的情况下,可将符号要素进行旋转或镜像。

5.4 表 1 中的符号要素不能满足设计图形符号的需要时,应按照 GB/T 16903.1 的规定进行新的符号要素的设计。

表 1 通用的符号要素





序号	符号要素	名称	含义	说明
01		方向箭头	表示方向	可作为图形符号单独使用表示方向,也可与其他符号要素组合形成新的图形符号,如:出口、入口等 箭柄可根据需要延长或缩短
02		功能箭头	表示某种功能的转变,如更换、转换、交换、交运、提取等功能	可与其他符号要素组合形成新的图形符号,如:航班中转联程、中转签证、自动售票、货物交运、货物提取等 箭柄可根据需要延长或缩短
03		人民币符号	表示与人民币有关的信息	可作为图形符号单独使用表示银行,也可与其他符号要素组合形成新的图形符号,如:自动售货机、货币兑换、结账等
04		问号	表示与问询、咨询有关的信息	可作为图形符号单独使用表示问询,也可与其他符号要素组合形成新的图形符号,如:失物招领、走失儿童认领等

表 1 (续)





序号	符号要素	名称	含 义	说 明
05		信息符号	表示信息	可作为图形符号单独使用表示信息服务,也可与其他符号要素组合形成新的图形符号
06		停车符号	表示与停车、泊车有关的信息	可作为图形符号单独使用表示停车场,也可与其他符号要素组合形成新的图形符号,如:室内停车场、自行车停放处等
07		十字符号	表示与医疗有关的信息	可与其他符号要素组合形成新的图形符号,如:医院、药房、中药房等
08		正面人形	表示人或男性	可作为图形符号单独使用表示男卫生间,也可与其他符号要素组合形成新的图形符号,如:男更衣、靠右站立、手续办理、卫生间等

表 1 (续)

序号	符号要素	名称	含 义	说 明
09		侧面人形	表示侧面人形	可与其他符号要素组合形成新的图形符号,如:上楼楼梯、天桥等
10		坐姿人形	表示坐姿人形	可与其他符号要素组合形成新的图形符号,如:等候室、母婴等候室、头等舱等
11		女性	表示女性	可作为图形符号单独使用表示女卫生间,也可与其他符号要素组合形成新的图形符号,如:女更衣、卫生间等
12		执法人员	表示警务、安检等执法人员	可变化胳膊角度,与其他符号要素组合形成新的图形符号,如:海关、边防检查、卫生检疫、动物检疫等

表 1 (续)

序号	符号要素	名称	含 义	说 明
13		坐轮椅的人	表示无障碍设施	可作为图形符号单独使用表示无障碍设施,也可与其他符号要素组合形成新的图形符号,如:无障碍客房、无障碍电梯、无障碍卫生间等
14		手形	表示手	可与其他符号要素组合形成新的图形符号,如:感应出水、洗手液、干手器等
15		点压手形	表示点压的手型	可与其他符号要素组合形成新的图形符号,如:冲水按钮、紧急呼救等
16		耳朵	表示人的耳朵,也表示引申的含义:听力	可作为图形符号单独使用表示耳朵,也可与其他符号要素组合形成新的图形符号,如:听力障碍、导听犬、听力障碍者电话等

表 1 (续)





序号	符号要素	名称	含 义	说 明
17		轿车	表示小型汽车,也表示引申的含义:汽车	可作为图形符号单独使用表示轿车,也可与其他符号要素组合形成新的图形符号,如:出租车、汽车租赁、车辆清洗、汽车修理等
18		客车	表示公共汽车,也表示引申的含义:公路客运	可作为图形符号单独使用表示公共汽车,也可与其他符号要素组合形成新的图形符号,如:无轨电车、有轨电车、长途汽车等
19		轮船	表示轮船,也表示引申的含义:水路运输	可作为图形符号单独使用表示轮船,也可与其他符号要素组合形成新的图形符号,如:轮船售票、水路货运等
20		飞机	表示飞机,也表示引申的含义:航空运输	可作为图形符号单独使用表示飞机,也可与其他符号要素组合形成新的图形符号,如:民航售票、航空货运等

表 1 (续)





序号	符号要素	名称	含 义	说 明
21		侧面飞机	表示飞机的侧面	可与其他符号要素组合形成新的图形符号,如:出发、到达、航班中转联程等
22		自行车	表示自行车	可作为图形符号单独使用表示自行车,也可与其他符号要素组合形成新的图形符号,如:自行车停放处、自行车租赁等
23		升降间	表示升降间	可与其他符号要素组合形成新的图形符号,如:电梯、无障碍电梯、货梯等
24		馆	表示大型的房舍“馆”	可与其他符号要素组合形成新的图形符号,如:博物馆、美术馆、图书馆等

表 1 (续)

序号	符号要素	名称	含义	说明
25		非感应式水龙头	表示非感应式水龙头	可作为图形符号单独使用表示非感应式水龙头,也可与其他符号要素组合形成新的图形符号,如:开水、盥洗间等
26		容器	表示容器	可作为图形符号单独使用表示容器,也可与其他符号要素组合形成新的符号要素,如:废物箱等
27		水杯	表示水杯	可作为图形符号单独使用表示水杯,也可与其他符号要素组合形成新的图形符号,如:饮用水、开水等
28		奶瓶	表示奶瓶,也表示引申的含义:哺乳、婴儿	可作为图形符号单独使用表示婴儿用品,也可与其他符号要素组合形成新的图形符号,如:哺乳室等

表 1 (续)

序号	符号要素	名称	含 义	说 明
29		电话	表示电话	可作为图形符号单独使用表示电话,也可与其他符号要素组合形成新的图形符号,如:无障碍电话、听力障碍者电话、文字电话等
30		手机	表示手机,也表示引申的含义:移动通讯	可作为图形符号单独使用表示手机,也可与其他符号要素组合形成新的图形符号,如:手机充电、移动通讯器材等
31		照相机	表示照相机,也表示引申的含义:拍照	可作为图形符号单独使用表示照相机,也可与其他符号要素组合形成新的图形符号,如:摄影摄像器材、请勿拍照等
32		行李箱	表示行李箱,也表示引申的含义:行李	可作为图形符号单独使用表示行李包裹,也可与其他符号要素组合形成新的图形符号,如:失物招领、行李查询、行李寄存、自动行李寄存等

表 1 (续)

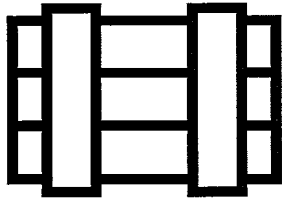



序号	符号要素	名称	含 义	说 明
33		货物箱	表示货物箱,也表示引申的含义:货物	可作为图形符号单独使用表示货物,也可与其他符号要素组合形成新的图形符号,如:货物检查、货物交运、货物提取等
34		床	表示床,也表示引申的含义:住宿	可作为图形符号单独使用表示床,也可与其他符号要素组合形成新的图形符号,如:医院、宾馆等
35		听诊器	表示听诊器,也表示引申的含义:内科	可作为图形符号单独使用表示内科,也可与其他符号要素组合形成新的图形符号,如:通用内科、呼吸内科、消化内科等
36		手术刀剪	表示手术刀剪,也表示引申的含义:外科	可作为图形符号单独使用表示外科,也可与其他符号要素组合形成新的图形符号,如:普通外科、胸外科、心外科等

表 1 (续)

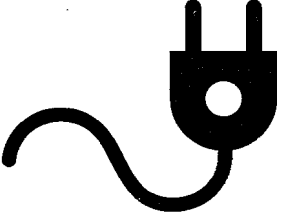



序号	符号要素	名称	含义	说明
37		插头	表示电插头	可作为图形符号单独使用表示插头,也可与其他符号要素组合形成新的图形符号,如:手机充电、照明用品等
38		钥匙	表示钥匙,也表示引申的含义:租赁	可作为图形符号单独使用表示钥匙,也可与其他符号要素组合形成新的图形符号,如:汽车租赁、自行车租赁等
39		衣架	表示衣架,也表示引申的含义:更衣	可作为图形符号单独使用表示衣帽间,也可与其他符号要素组合形成新的图形符号,如:男更衣、女更衣等
40		烟	表示烟	可作为图形符号单独使用表示允许吸烟,也可与其他符号要素组合形成新的图形符号,如:请勿吸烟、烟灰盒等 烟的长短可根据需要作调整

表 1 (续)





序号	符号要素	名称	含 义	说 明
41		座椅	表示座椅	可与其他符号要素组合形成新的图形符号,如:老人专座、带小孩乘客专座、孕妇专座等
42		票	表示票,也表示引申的含义:售票	可与其他符号要素组合形成新的图形符号,如:票务服务、民航售票、轮船售票、火车售票等
43		一条水波纹线	表示从水面上方观看的水	可与其他符号要素组合形成新的图形符号,如:潜水等
44		二条水波纹线	表示从水面上方观看的水	可与其他符号要素组合形成新的图形符号,如:水上乐园、露天浴场、划船、海洋馆等

表 1 (续)

序号	符号要素	名称	含 义	说 明
45		喷洒	表示喷淋、喷洒	可与其他符号要素组合形成新的图形符号,如:淋浴、汽车清洗、感应出水等 水珠的数量、水珠形成的间断线的数量或角度可根据需要进行调整
46		三条热汽线	表示热气	可与其他符号要素组合形成新的图形符号,如:中餐、咖啡、干手器等 可根据需要增加或减少热汽线的数量,也可根据符号风格对热汽线两端做处理
47		时钟	表示时钟也表示引申的含义:时间、等候	可作为图形符号单独使用表示时钟,也可与其他符号要素组合形成新的图形符号,如:等候室、母婴等候室、头等舱(或软卧)等候室等
48		实心圆	表示球、人头、车轮、水珠等	可与其他符号要素组合形成新的图形符号,如:足球、网球、男性、公共汽车等 表示车轮时如面积过大,也可使用空心圆表示

表 1 (续)









序号	符号要素	名称	含义	说明
49		台阶	表示楼梯台阶	可与其他符号要素组合形成新的图形符号,如:楼梯、上楼楼梯、下楼楼梯、地下通道等 台阶的数量、高度和角度可根据情况进行调整
50		屋顶	表示屋顶,也表示引申的含义:室内或有顶棚的地方	可与其他符号要素组合形成新的图形符号,如:体育馆、室内停车场、无障碍客房等
51		程度变化	表示强弱、大小、高低等程度变化	可与其他符号要素组合形成新的图形符号,如:温度调节、风量调节、音量调节、无障碍坡道等
52		不可见波	表示与不可见波有关的信息,如:电磁波、声波等信息	可与其他符号要素组合形成新的图形符号,如:感应出水、刷卡、音量调节等 可根据需要增加线条的数量

表 1 (续)

序号	符号要素	名称	含 义	说 明
53		可见波	表示与可见波有关的信息,如:光等	可与其他符号要素组合形成新的图形符号,如:电灯开关、请勿使用闪光灯等 可根据需要调整线条的角度和间隙,也可增加或减少线条
54		分隔线	表示与功能分隔有关的信息	可与其他符号要素组合形成新的图形符号,如:卫生间、空调等 分割线可垂直、水平、或根据情况旋转至任意角度
55		全部否定	表示否定全部信息	可与其他符号要素组合形成新的图形符号,如:请勿吸烟、请勿通过、请勿躺卧、请勿触摸等
56		局部否定	表示否定局部信息	可与其他符号要素组合形成新的图形符号,如:请勿使用闪光灯、请勿打扰、请勿乱扔废弃物、非饮用水等

索引

名称	序号	名称	序号
不可见波	52	容器	26
侧面飞机	21	三条热汽线	46
侧面人形	09	升降间	23
插头	37	十字符号	07
程度变化	51	时钟	47
床	34	实心圆	48
点压手形	15	手机	30
电话	29	手术刀剪	36
耳朵	16	手形	14
二条水波纹线	44	水杯	27
方向箭头	01	台阶	49
飞机	20	听诊器	35
非感应式水龙头	25	停车符号	06
分隔线	54	问号	04
功能箭头	02	屋顶	50
馆	24	信息符号	05
货物箱	33	行李箱	32
轿车	17	烟	40
局部否定	56	一条水波纹线	43
可见波	53	衣架	39
客车	18	钥匙	38
轮船	19	照相机	31
奶瓶	28	正面人形	08
女性	11	执法人员	12
喷洒	45	自行车	22
票	42	坐轮椅的人	13
全部否定	55	坐姿人形	10
人民币符号	03	座椅	41



GB/T 10001.10-2014

版权专有 侵权必究

*

书号:155066·1-50440